



हिमाली गाउँपालिका

गाउँ कार्यपालिकाको कार्यालय



गा.पा.अध्यक्ष:- ९८५६०२१५२१
प्र.प्र.अधिकृत:- ९८५६०७७५२३
सूचना अधिकारी ९८५६०७७५२३
E-mail:- rajbhandari781@gmail.com
E-mail:-ito.himalirulmun@gmail.com
Website: www.himalimun.gov.np

धुलाचौर, बाजुरा
सुदूरपश्चिम प्रदेश नेपाल

पत्र संख्या:- २०८०।०८१

चलानी नं:- ४५९

मिति: २०८०।१०।०४ गते

श्री जो जस संग सम्बन्ध राख्दछ ।

विषय: स्थानीय तह संस्थागत क्षमता स्वमूल्यांकन (LISA) नतिजा सार्वजनिक सम्बन्धमा ।

उपरोक्त विषयका सम्बन्धमा संघीय मामिला तथा सामान्य प्रशासन मन्त्रालय द्वारा स्थानीय तहको कार्य क्षमताको मूल्यांकन प्रयोजनका लागि तय गरिएको विद्युतीय पोर्टलमा स्थानीय तह संस्थागत क्षमता स्वमूल्यांकन (LISA) मा आ.व. २०७९।०८० को विवरण अपलोड गरिएकोमा सोका आधारमा प्राप्त ५२.५ % अंकको नतिजा सबैको जानकारीका लागि सार्वजनिक गरिएको छ ।

राज बहादुर भण्डारी
नि. प्रमुख प्रशासकीय अधिकृत
राज बहादुर भण्डारी
नि. प्रमुख प्रशासकीय अधिकृत

हिमाली गाउँपालिका

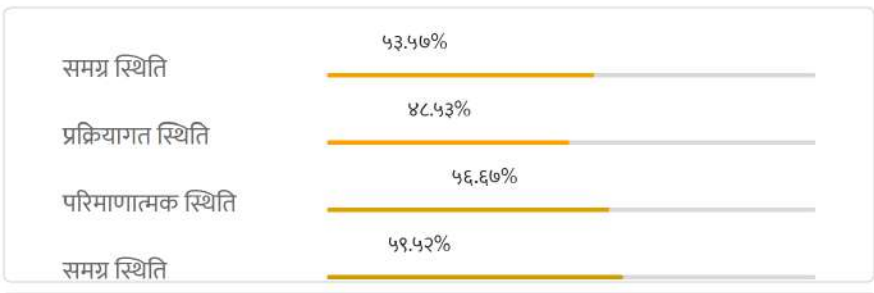
आर्थिक वर्ष २०७९/०८०



जम्मा प्राप्तः

५२.५%

औसत



नक्सा

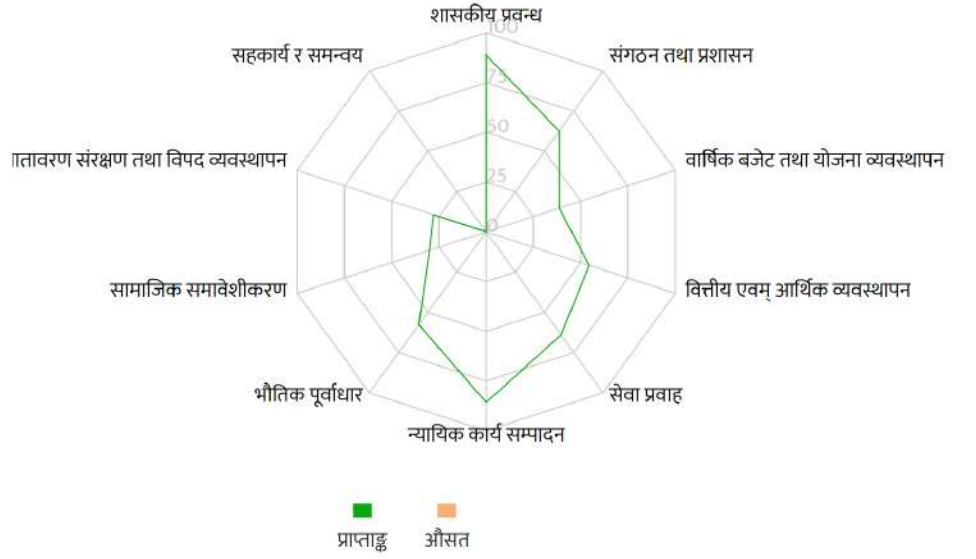


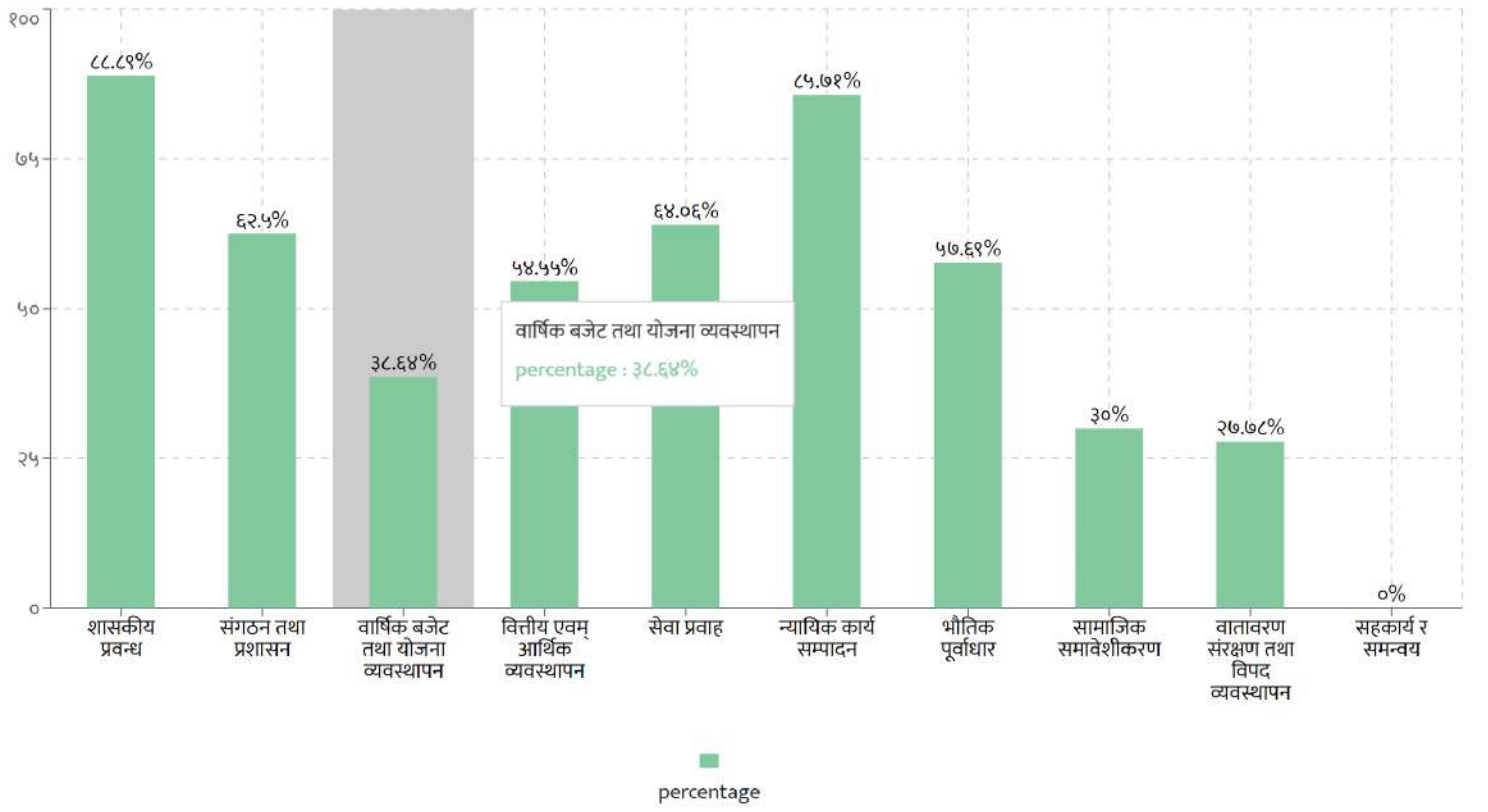
स्व-मूल्यांकन विषयक्षेत्रहरू

स्कोर प्रतिशत

शासकीय प्रवन्ध	८८.८९%
संगठन तथा प्रशासन	६२.५%
वार्षिक बजेट तथा योजना व्यवस्थापन	३८.६४%
वित्तीय एवम् आर्थिक व्यवस्थापन	५४.५५%
सेवा प्रवाह	६४.०६%
न्यायिक कार्य सम्पादन	८५.७९%
भौतिक पूर्वाधार	५७.६९%
सामाजिक समावेशीकरण	३०%
वातावरण संरक्षण तथा विपद व्यवस्थापन	२७.७८%
सहकार्य र समन्वय	०%

Save as Image





शासकीय प्रवन्ध

८८.८९%
कोश प्रतिशत

वर्ग	कोश
समग्र स्थिति	२
प्रक्रियान्वय स्थिति	३
परिचालनात्मक स्थिति	२

संगठन तथा प्रशासन

६२.५%
कोश प्रतिशत

वर्ग	कोश
समग्र स्थिति	१
प्रक्रियान्वय स्थिति	२
परिचालनात्मक स्थिति	२

वार्षिक बजेट तथा योजना व्यवस्थापन

३८.६४%
कोश प्रतिशत

वर्ग	कोश
समग्र स्थिति	०.०५
प्रक्रियान्वय स्थिति	२.५
परिचालनात्मक स्थिति	१

वित्तीय एवम् आर्थिक व्यवस्थापन

५४.५५%
कोश प्रतिशत

वर्ग	कोश
समग्र स्थिति	१
प्रक्रियान्वय स्थिति	१.५
परिचालनात्मक स्थिति	३.५

सेवा प्रवाह

६४.०६%
कोश प्रतिशत

वर्ग	कोश
समग्र स्थिति	२.२५
प्रक्रियान्वय स्थिति	२
परिचालनात्मक स्थिति	६

न्यायिक कार्य सम्पादन

८५.७१%
कोश प्रतिशत

वर्ग	कोश
समग्र स्थिति	१
प्रक्रियान्वय स्थिति	३
परिचालनात्मक स्थिति	२

भौतिक पूर्वाधार

५७.६९%
कोश प्रतिशत

वर्ग	कोश
समग्र स्थिति	१.५
प्रक्रियान्वय स्थिति	१.५
परिचालनात्मक स्थिति	५.५

सामाजिक समावेशीकरण

३०%
कोश प्रतिशत

वर्ग	कोश
समग्र स्थिति	१.५
प्रक्रियान्वय स्थिति	०.५
परिचालनात्मक स्थिति	१

वातावरण संरक्षण तथा विपद व्यवस्थापन

२७.७८%
कोश प्रतिशत

वर्ग	कोश
समग्र स्थिति	०.५
प्रक्रियान्वय स्थिति	०.५
परिचालनात्मक स्थिति	१.५

सहकार्य र समन्वय

०%
कोश प्रतिशत

वर्ग	कोश
समग्र स्थिति	०

रिपोर्ट टेबल

[कामजातहरू हेर्नुहोस](#)[डाउनलोड](#)

१. शासकीय प्रबन्ध	८/१.००
२. संगठन तथा प्रशासन	५/८.००
३. वार्षिक बजेट तथा योजना व्यवस्थापन	४.२५/११.००
४. वित्तीय एवम् आर्थिक व्यवस्थापन	६/११.००
५. सेवा प्रवाह	१०.२५/१६.००
६. न्यायिक कार्य सम्पादन	६/७.००
७. भौतिक पूर्वाधार	७.५/१३.००
८. सामाजिक समावेशीकरण	३/१०.००
९. वातावरण संरक्षण तथा विपद व्यवस्थापन	२.५/९.००
१०. सहकार्य र समन्वय	०/६.००
कुल	५२.५/१००