



हिमाली गाउँपालिका

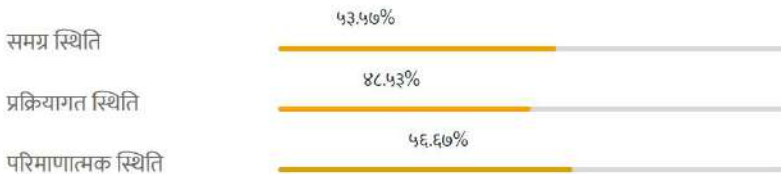
आर्थिक वर्ष २०७८/०७९



जम्मा प्राप्त

५३.२५%

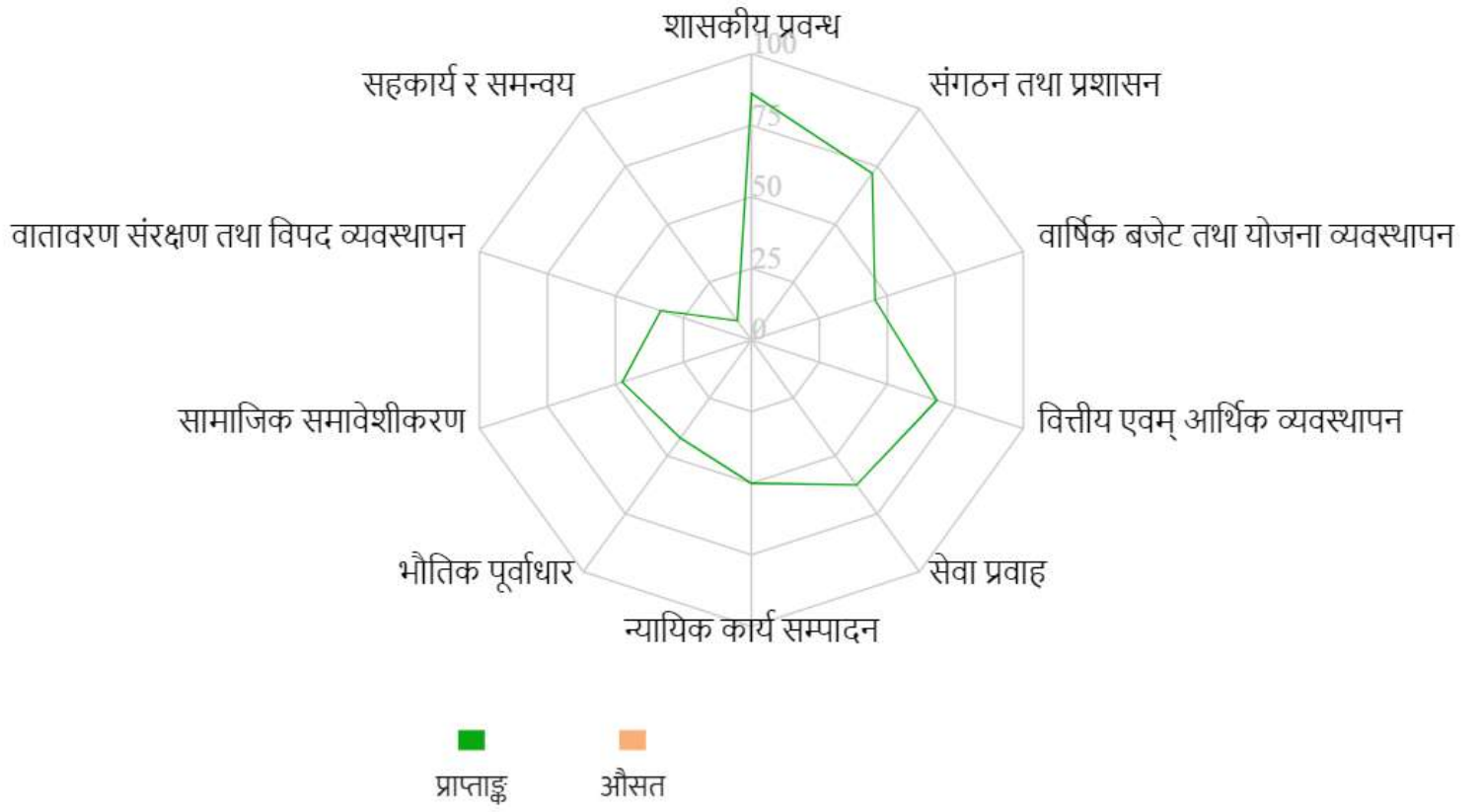
औसत

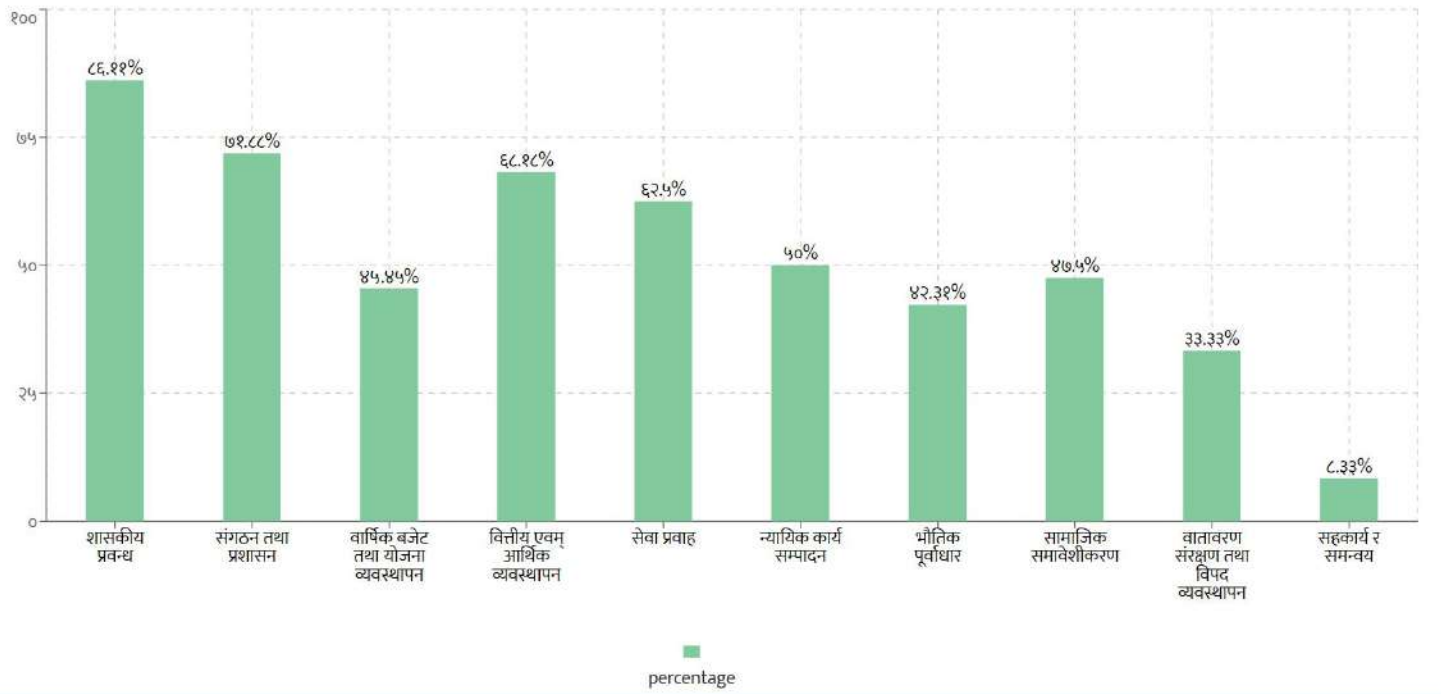


नतिजा सार्वजनिक मिति २०२३-०१-०९
कार्यपालिकाबाट अनुमोदन भएको कागजात [कागजात हेर्नुहोस](#)

नक्सा







शासकीय प्रवन्ध

८६.११%

स्कोर प्रतिशत

वर्ग	स्कोर
समग्र स्थिति	२.७५
प्रक्रियागत स्थिति	३
परिमाण्वात्मक स्थिति	२

संगठन तथा प्रशासन

७१.८८%

स्कोर प्रतिशत

वर्ग	स्कोर
समग्र स्थिति	१.२५
प्रक्रियागत स्थिति	२
परिमाण्वात्मक स्थिति	२.५

वार्षिक बजेट तथा योजना व्यवस्थापन

४५.४५%

स्कोर प्रतिशत

वर्ग	स्कोर
समग्र स्थिति	१
प्रक्रियागत स्थिति	२.५
परिमाण्वात्मक स्थिति	१.५

वित्तीय एवम् आर्थिक व्यवस्थापन

६८.१८%

स्कोर प्रतिशत

वर्ग	स्कोर
समग्र स्थिति	१.५
प्रक्रियागत स्थिति	२
परिमाण्वात्मक स्थिति	४

सेवा प्रवाह

६२.५%

स्कोर प्रतिशत

वर्ग	स्कोर
समग्र स्थिति	१.५
प्रक्रियागत स्थिति	२.५
परिमाण्वात्मक स्थिति	६

न्यायिक कार्य सम्पादन

५०%

स्कोर प्रतिशत

वर्ग	स्कोर
समग्र स्थिति	०.५
प्रक्रियागत स्थिति	१
परिमाण्वात्मक स्थिति	२

भौतिक पूर्वाधार

४२.३१%

स्कोर प्रतिशत

लक्ष्य	स्कोर
समग्र स्थिति	१
प्रक्रियागत स्थिति	१.५
परिमाणुात्मक स्थिति	३

सामाजिक समावेशीकरण

४७.५%

स्कोर प्रतिशत

लक्ष्य	स्कोर
समग्र स्थिति	१.२५
प्रक्रियागत स्थिति	१.७
परिमाणुात्मक स्थिति	२

वातावरण संरक्षण तथा विपद व्यवस्थापन

३३.३३%

स्कोर प्रतिशत

लक्ष्य	स्कोर
समग्र स्थिति	०.५
प्रक्रियागत स्थिति	०.५
परिमाणुात्मक स्थिति	२

सहकार्य र समन्वय

८.३३%

स्कोर प्रतिशत

लक्ष्य	स्कोर
समग्र स्थिति	०
प्रक्रियागत स्थिति	०
परिमाणुात्मक स्थिति	०.५

रिपोर्ट टेबल

कम्यूनिटी रिपोर्ट्स

आज

१. शासकीय प्रकल्प	७,७५/९.००
२. संगठन तथा प्रशासन	५,७५/८.००
३. वार्षिक बजेट तथा योजना व्यवस्थापन	५/११.००
४. वित्तीय एवम् आर्थिक व्यवस्थापन	७,५/११.००
५. सेवा प्रवाह	१०/१६.००
६. स्वायत्तिक कार्य सम्पादन	३,५/७.००
७. भौतिक पूर्वाधार	५,५/१३.००
८. सामाजिक समन्वय	४,७५/१०.००
९. वातावरण संरक्षण तथा विपद व्यवस्थापन	३/९.००
१०. सहकार्य र समन्वय	०,५/६.००
कुल	५३,२५/१००